

DONNÉES MÉDIAS LABMAG

labmed.

VALABLE À PARTIR DU 01.01.2024



Eingefroren: Einführung Bachelorstudie Biomedizinische Analytik

Juli 2020, das Ziel schien erreicht: die Einführung des Bachelorstudie Biomedizinische Analytik an der Zürcher Hochschule für angewandte Wissenschaften (ZHAW) wurde von der Zürcher Fachhochschule (ZFH) als Intervention des Verbands der Bildungszentren Gesundheit Schweiz (BVG) im Berufsfeld – wurde der Bewilligungsprozess unterbrochen. Ein wichtiger zusätzlicher Zubringer für dringend benötigte qualifiz

Nur mit der Umsetzung dieses Studiengangs wird das Berufsfeld der Biomedizinischen Analytik innerhalb des Bildungssystems Schweiz vollständig durchgängig. Alle Abschlüsse der höheren Berufsbildung und der Hochschulen werden dadurch für unsere Absolventinnen und Absolventen realisierbar. Und nur so kann der Beruf als vollständig anerkannt gelten. So, wie das die allermeisten Berufe und Berufsweniger in der Schweiz schon lange realisiert haben.

Auch eingehende diplomierte BMA hegen den dringenden Wunsch nach einem Bachelor. Durch das aktive Eingreifen wurde der Entscheid der politischen Gremien über die Bewilligung des BSc Biomedizinische Analytik unterbrochen. Dies, obwohl aktuelle und bisherige Studierende BMA in den Höheren Fachschulen Gesundheit die Einführung mit

einer überwältigenden Mehrheit begünstigt würden, wie die Umfrage des Projektteams Anfang 2020 eindrucksvoll gezeigt hat. Wir betonen: labmed schweiz steht hinter beiden Bildungswegen – Höherer Fachschule und Fachhochschule – und ist der festen Überzeugung, dass es aufgrund der aktuellen und zukünftigen Entwicklungen beide Profile im Berufsfeld braucht, um die steigenden und sich weiter diversifizierenden Anforderungen der Praxis zu bewältigen. Deshalb setzen wir uns weiter aktiv dafür ein, die geschlechtergerechte Partnerin in die Trägerschaft der Schweizerischen BMA SWF aufzunehmen zu werden, um die Praxisanforderungen auch bei der Entwicklung der HF BMA zu verankern. Am 19. Oktober 2020 wurden die Sektionskonferenzen bzw. deren Vertreterinnen direkt über den aktuellen Stand

Weitere Informationen zu diesem Thema unter www.labmed.ch

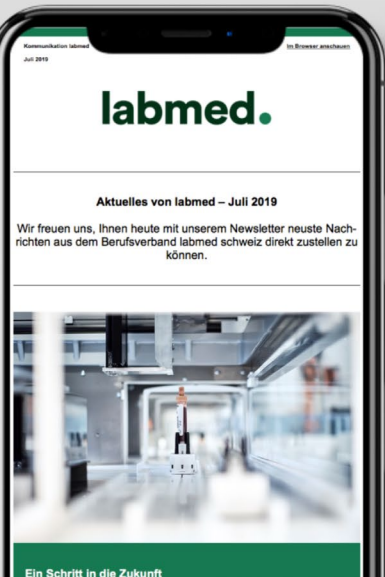
364

Revisio
Fachverband der Schweizerischen
Analytikerinnen und Analytiker

Revisio
Journal professionnel de l'Association
professionnelle suisse des techniciens et
techniciennes en analyse biomédicale

Revisio
Giornale professionale dell'Associazione
professionista svizzera della tecnica e del
laborio in analisi biomédica

ISSN 2673-9604



LABMAG

La revue spécialisée

Tirage total: 1959 ex.

« LABMAG » propose


LABMAG est la revue spécialisée et l'organe de publication de labmed, l'association professionnelle suisse de l'analyse biomédicale et du diagnostic de laboratoire.

Avec des articles dans les domaines du laboratoire médical et de la biologie au sens large, « LABMAG » informe ses lectrices et lecteurs du laboratoire hospitalier, du laboratoire privé, du service de transfusion sanguine, du laboratoire de recherche et des instituts universitaires des nouveaux développements dans les domaines spécialisés de la médecine de laboratoire. « LABMAG » touche chaque mois et très directement les techniciennes et techniciens en analyses biomédicales diplômés, les TAB dirigeants et les responsables de laboratoires, autrement dit les spécialistes et les décideurs dans le domaine des analyses biomédicales.

« LABMAG » renseigne également sur des cours professionnels, des thèmes de la politique professionnelle et de la formation, et propose une importante rubrique d'offres d'emploi. A ses annonceurs, « LABMAG » offre la possibilité de présenter leurs produits sous la rubrique « Nouveautés sur le marché ». Utiliser « LABMAG » avec ses atouts comme support publicitaire, c'est cibler son lectorat de manière optimale.

Domaines spécialisés

- Hématologie
- Immunohématologie
- Hémostasie
- Chimie clinique
- Microbiologie
- Immunologie
- Histologie et pathologie
- Endocrinologie
- Toxicologie
- Biochimie
- Biologie moléculaire
- Recherche en sciences naturelles



31 verschiedene Kapitel werden in der neuesten Auflage behandelt. Jedes Thema wird mit einer nummerierten Liste aufgeführt. Beispiel: 3. Hypochromer Anämien, 3.1 Eisen in der Nahrung und im Stoffwechsel, 3.1.1 Verteilung und Transport von Eisen im Körper. Dadurch werden die verschiedenen behandelten Themen übersichtlicher.

Im Anhang findet man die aktuelle WHO-Klassifikation von Tumoren der hämatopoetischen und lymphatischen Gewebe (2016) und das Suchwortverzeichnis.

Es wird erklärt, wie diesen Leitfaden optimal zu nutzen ist. In jedem Kapitel werden die behandelten Hauptthemen aufgelistet. Jedes Kapitel endet mit einer Zusammenfassung der wichtigsten Punkte. Das Buch beinhaltet sehr viele und sehr schöne beeindruckende Blutbilder und anschauliche Patientenbilder, sehr schöne Abbildungen und Tabellen. Gegenüber der 6. englischen Auflage wurden Abbildungen zum Teil korrigiert, zahlreiche Tabellen Designfehler (Buzzen, automatische Zeilgerät, usw.) ergänzt, Tabellen weggelassen, Texte wurden mit dem neuesten Forschungs-

wissensstand (von 2015 und vorher) angepasst und angepasst. Wichtige oder Schlüsselwörter sind fett gedruckt. Die Suchen nach etwas Wichtigem wird dadurch erleichtert.

Die Störungen der weissen Zellreihen mit überwiegend monoklonalen Zellen, lymphoklare (germanischer) Zellen werden im Hämatologie Essentials immer nur kurz behandelt.

Dieses neue Buch ist für mich ein hervorragendes und praktisches Fachlehr- und Leitbuch für die Hämatologie, für die Ausbildung für Lernende, Studenten, aber auch für Assistenzkräfte, wie schon eindeutlich Fotografien, mikroskopische Aufnahmen von Blutbildern und zusammenfassenden Tabellen, die leicht verständlich sind. Es gibt aber auch Tabellen, die in dieser Auflage verständlich und übersichtlicher erscheinen.

Beispiel ist die Tabelle Untersuchung zur Färbung einer Eisenfärbung. Beeindruckende mikroskopische Blutbilder, aber auch eindeutliche anschauliche Patientenbilder, viele verständliche und lehrreiche Abbildungen, erweitert durch die modernen Labormethoden in der Labordiagnostik, Blutbilder usw. machen das Buch zu einem tollen Lehrmittel und zu einem Standardwerk. Die wesentlichen Kernpunkte zum Thema Hämatologie werden von den Autoren in den Texten sehr kurz gehalten. Das Buch behandelt nicht nur die morphologische Hämatologie, in der Genesung werden die neuen Therapien mit Anti-Xa und Anti-IIa angesprochen. Im Kapitel 30 wird kurz das Wichtigste in der Transfusionsmedizin angesprochen.

Sehr schade ist, dass die Tabellen für die Klassifikationen von akuten Leukämien, Myelodysplastien und Hodgkin Lymphomen gemäss WHO-Klassifikation 2008 abgedruckt werden mussten. Die 7. Auflage basiert noch auf der alten WHO-Klassifikation. Zufällig erschien zum gleichen Zeitpunkt, Ende Dezember 2019, in englischer Sprache, die 8. Auflage ISBN 978-119-49090-1, Hoffbrand's Essential Hematology A. Viktor Hoffbrand, David P. Steensma.

Dieses neue Buch, das dem Forschungsstand bis 2018 entspricht, ist ein Arbeitsbuch für die Schulung der Lernenden, Tabellen und die Zusammenfassung bei jedem Kapitel machen das Buch für die Leserschaft sehr attraktiv. In der Beschreibung wird mit dem ergründeten und lehrreichen Charakter des Buches geworben, ich empfehle, dass dieses Buch trotz der alten WHO-Klassifikation (2008) in der Bibliothek jedes Routine- und Hämatologielesers, wie den ist. Für die Vertiefung des Themas der Störungen der weissen Zellreihe wird dem, das wie erwähnt nicht sehr ausführlich behandelt wird, empfehle ich die Suche nach einem geeigneteren Buch.

Im Buch wird erwähnt, dass man unter www.wileyessential.com/hematology seinen Wissensstand über das gesamte Kapitel prüfen könne. Leider funktioniert dieser Link nicht. Der Link wird im Kapitel 1 Hämatopoese nur einmal erwähnt, in der 6. Englischen Auflage erschien dieser Link am Ende jedes Kapitels.

Hämatologie Essentials Grundlagen, Labordiagnostik und molekulare Therapiensätze A. Viktor Hoffbrand, Paul A. H. Moss Deutsche Ausgabe herausgegeben von Markus G. Manz, Zentrum für Hämatologie und Onkologie, Universität Zürich, unter Mitarbeit von Dr. Schönb. Jochen Dink, St. Gallen und Alexandra Theodoridou ISBN 978-3-456-93052-7 Erscheinungstermin 10.12.2019 www.labmed.ch Aktionspreis CHF 75,80 (23.03.2020) Übersetzung der 7. Auflage, erschienen 2015.



Am 30. Januar 2020 trafen wir uns zum Mitglieder-Event 2020 in Winterthur im Hotel Barona City zum Pasta-Workshop. Im vorbereiteten Saal stand für jeden der rund 40 Teilnehmenden das Equipment wie ein 6. die Semola, die Rigate-Gnocchi-Brett und ein Walzholz bereit. Mit einer Kochschürze und Mütze ausgestattet, mehr noch vorbereitet, ein Koch des Restaurants Barona City, kurz vor, Er erklärte uns die verschiedenen Pastasorten und zeigte uns getrennt die Herstellung der Gnocchi mit dem Rigate-Brett sowie die Raviolo und die unterschiedlichen Pastavarianten. Nachdem wir unsere eigene Pasta kreiert und sicher in die Kartons verpackt hatten, durften wir die selbst gemachte Pasta nach Hause nehmen. Am Schluss nach dem Apéro.

labmed Sektion Zürich
Susanne Kuhn



Plus d'informations sur notre page internet labmed.ch

labmed.

labmed, l'association professionnelle suisse de l'analyse biomédicale et du diagnostic de laboratoire, représente la profession des techniciennes et techniciens en analyses biomédicales diplômés ES et promeut la formation continue de ces professionnels.

Les TAB dipl. ES analysent des échantillons, p. ex. de sang, de cellules, de tissus et de liquides céphalorachidiens. Ils recherchent, entre autres, des bactéries, des virus et des parasites, effectuent des analyses génétiques et testent le sang pour les transfusions avec toute la rigueur nécessaire.

Ils sont responsables des résultats obtenus, indispensables pour le diagnostic et la surveillance de la thérapie. Les TAB dipl. ES travaillent dans des laboratoires hospitaliers, des centres de transfusion sanguine, des instituts de recherche, des laboratoires privés, des centres de formation ou dans l'industrie. Ils travaillent majoritairement dans le domaine du diagnostic, mais participent également à des recherches orientées vers l'avenir.

labmed est active dans l'ensemble de la Suisse, dans la politique professionnelle et la formation. En collaboration avec l'OdASanté, l'association organise l'examen en gestion de laboratoire professionnel supérieur de « technicienne/technicien en analyses biomédicales ». L'association professionnelle est représentée dans toutes les régions linguistiques.

Au niveau régional, elle compte six sections: Berne, Suisse orientale, Reuss-Aare-Rhein, Romande, Tessin, Zurich. Celles-ci proposent également des formations continues et s'engagent activement dans la politique professionnelle.

DONNÉES MÉDIAS

Aspects techniques

Tirage

1959 exemplaires (tirage vendu resp. abonné authentifié par un notaire)

Langues

Allemand/français/italien combinés

Caractéristiques techniques

Format: A4, 210×297 mm

Surface de page: 182×267 mm

Papier: Couché

Matériel d'impression

PDF/X-4 selon ISO 15930-7

300 dpi, CMJN, polices incorporées

Découpe 3 mm

Guide sur [pdfx-ready.ch](https://www.staempfli.com/pdfx-ready.ch)

Imprimerie

Stämpfli SA, Berne

Conditions générales de vente

Voir sur [staempfli.com/donnees-medias](https://www.staempfli.com/donnees-medias)

Frais administratifs

Si des annonces sont modifiées ou annulées après la date butoir, nous facturons un forfait pour frais administratifs.

Traitement de données / mise en page

Les adaptations et prestations créatives (traitement d'image et de texte, etc.) sont facturées séparément en fonction du travail effectif.

Editeur/rédaction

labmed, association professionnelle suisse de l'analyse biomédicale et du diagnostic de laboratoire

c/o secrétariat labmed

Altenbergstrasse 29

3011 Berne

Tél. +41 31 313 88 22

Fax +41 31 313 88 99

[labmed.ch](https://www.labmed.ch)

Responsable Stämpfli Communication

Monica Masciadri

Wölflistrasse 1

Case postale

3001 Berne

Tél. +41 31 300 63 85

redaktion@labmed.ch

Rabais/commission

Rabais contrat

3 fois 5 %, 6 fois 10 %, 10 fois 15 %

(les annonces d'emploi ne bénéficient pas de rabais)

Commission

Pour les agences de publicité reconnues et les intermédiaires:

10 % du prix net

Abonnement (avec 2,5 % de TVA)

Prix de l'abonnement: CHF 100.–

Commandes d'abonnements et changements d'adresse au secrétariat labmed (adresse voir à gauche) ou [labmed.ch](https://www.labmed.ch) (« Contact »)

Prix des annonces en CHF, sans 8,1 % de TVA

Formats et prix

Prix des annonces commerciales en couleurs ou noir-blanc

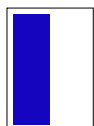
1/1 page franc-bord
216 x 303 mm
(incl. 3 mm coupure)
2550.–



1/4 page horizontale
182 x 65 mm
710.–




1/2 page verticale
86 x 267 mm
1350.–



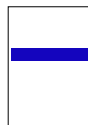
1/8 page horizontale
86 x 65 mm
400.–



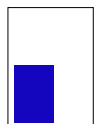
1/2 page horizontale
182 x 130 mm
1350.–



1/8 page bandeau
182 x 30 mm
400.–



1/4 page verticale
86 x 130 mm
710.–



Parution/planning

Parution mensuelle, numéros double janvier/février et août/septembre.

Bulletin N°	Délai d'insertion Annonces d'emploi	Dates de parution
1/2	29.12.2023	02.02.2024
3	31.01.2024	11.03.2024
4	29.02.2024	15.04.2024
5	28.03.2024	15.05.2024
6	30.04.2024	17.06.2024
7	31.05.2024	15.07.2024
8/9	31.07.2024	16.09.2024
10	30.08.2024	14.10.2024
11	30.09.2024	15.11.2024
12	31.10.2024	16.12.2024

Dates importantes

22.–26.04.2024	SILAMED Horgen
24.–25.05.2024	Journées TAB
24.–25.05.2024	Réunion des délégués labmed et examen professionnel supérieur
Début nov. 2024	SILAMED Lausanne

Prix spéciaux

Annonces d'emploi (imprimées et en ligne)

Grandeur	Format (largeur x hauteur)	Prix noir-blanc	Prix en couleurs
1/1 page	182 x 267 mm	1450.-	1980.-
1/2 page verticale	86 x 267 mm	760.-	1135.-
1/2 page horizontale	182 x 130 mm	760.-	1135.-
3/8 page verticale	86 x 195 mm	680.-	1080.-
1/4 page verticale	86 x 130 mm	425.-	710.-
1/4 page horizontale	182 x 65 mm	425.-	710.-
1/8 page horizontale	86 x 65 mm	275.-	355.-

Annonce d'emploi en ligne*

30 jours de placement en ligne sous forme de fichier PDF	580.-
--	-------

* Circuit en ligne 30 jours PDF ou lien direct

Frais de conception du manuscrit

Conception	70.-*
------------	-------

* Comprend un bon à tirer et deux corrections.

Reportages publicitaires

Grandeur	Langue (DE, FR, IT)	Prix
1/1 page	DE, FR ou IT	2550.-
1/2 page	DE, FR ou IT	1400.-

Emplacements spéciaux (en couleurs)

1 ^e page de couverture		
Grandeur	Format (largeur x hauteur)	Prix
2/3 page	210 x 197 mm	3200.-
1/2 page	210 x 98.5 mm	3000.-
1/3 page	210 x 65.5 mm	2800.-

2^e ou 4^e page de couverture

Grandeur	Prix
1/1 page	3000.-

Autres emplacements fixes : 10 % de supplément du prix brut

Liste des fournisseurs (en couleurs)

1 cadre 86 x 15 mm pour 10 éditions, Internet et logo inclus	900.-
--	-------

Introduction dans l'agenda

Introduction dans l'agenda en ligne, y.c. PDF et lien pour inscription	290.-
Introduction combinée dans l'agenda imprimé et en ligne	350.-

* Si vous réservez une annonce de cours à partir de la page 1/2, l'entrée est gratuite.

Encarts libres / encarts agrafés

A4, recto ou recto/verso	A4, recto ou recto/verso (jusqu'à 50 g)	1450.-
Frais techniques	encart libre	190.-
	encart agrafé	190.-
Frais de port	encart libre	275.-
	encart agrafé	65.-

En ligne

Bannière complète*

Placements possibles et prix dans le mois du calendrier.

Home	350.-
Formation	250.-
Magazine	250.-
Annonces d'emploi	250.-

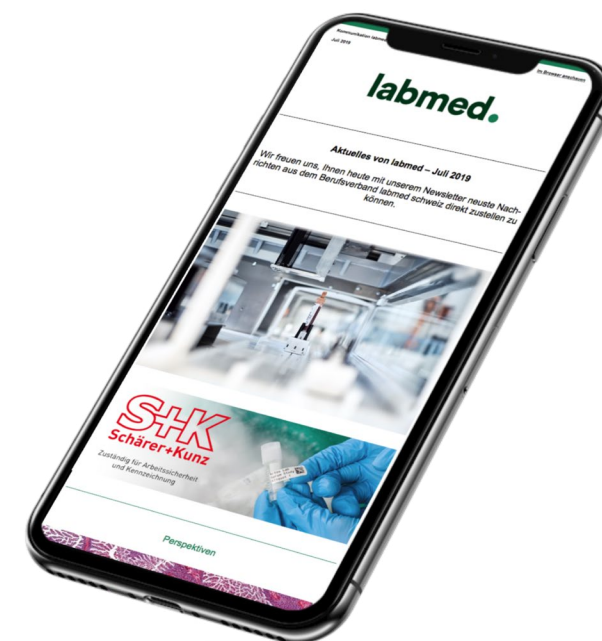
* Format : 468 x 60 px

Skyscraper*

Placements possibles et prix dans le mois du calendrier.

Home	350.-
Formation	250.-
Magazine	250.-
Annonces d'emploi	250.-

* Format : 160 x 600 px



Prenez contact avec nous

Les médias spécialisés sont notre domaine. Nous commercialisons leurs espaces publicitaires électroniques et imprimés, ainsi que les portails et canaux associés. Ce faisant, nous sommes en contact étroit avec les éditeurs, les rédactions et vous, les clients publicitaires. Notre objectif est votre réussite. Nous sommes heureux de vous conseiller tout au long du processus, de la conception jusqu'à la mise en œuvre. Nous connaissons les exigences et les particularités des différentes publications, portails et formats publicitaires. C'est ainsi que nous assurons que votre message apparaît avec le meilleur design, au bon endroit, dans le format souhaité, au bon moment et dans le bon support publicitaire.

Vous souhaitez une consultation globale, un calcul des coûts ou vous avez d'autres questions concernant l'offre ? N'hésitez pas à nous contacter. Nous sommes impatients de vous entendre.



Vos personnes de contact chez Stämpfli Communication



Michèle Bachmann
Responsable conseil et
commercialisation de média
Tél. +41 31 300 63 70
mediavermarktung@staempfli.com



Simon Götschmann
Responsable conseil et
commercialisation médias
Tél. +41 31 300 63 45
mediavermarktung@staempfli.com

Stämpfli Communication

Wölflistrasse 1
Case postale
3001 Berne
+41 31 300 66 66

Hertistrasse 23
8304 Wallisellen
+41 44 309 90 90

info@staempfli.com
www.staempfli.com